

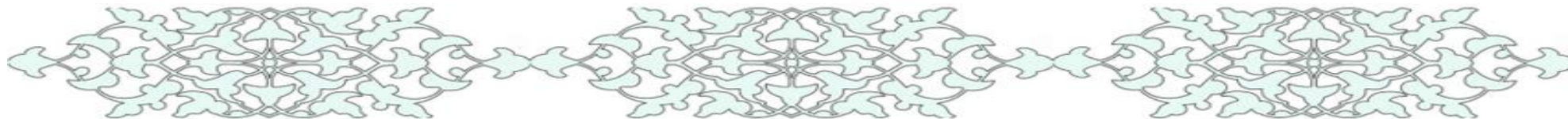
اتاق بازرگانی، صنایع، معادن و کشاورزی
خراسان رضوی

عنوان:

تامین نهاده دام و طیور در استان خراسان رضوی

مرکز پژوهش‌های اتاق بازرگانی، صنایع، معادن و کشاورزی خراسان رضوی

آذر ۱۴۰۲



شناسنامه گزارش



اتاق بازرگانی، صنایع، معادن و کشاورزی
خراسان رضوی

عنوان:

تامین نهاده دام و طیور در استان خراسان رضوی

مرکز پژوهش‌های اتاق بازرگانی، صنایع، معادن و کشاورزی خراسان رضوی

تهیه کننده: نجمه سوری ناصری

ناظر: شهرام عیدی زاده

واژگان کلیدی: نهاده دام، نهاده طیور

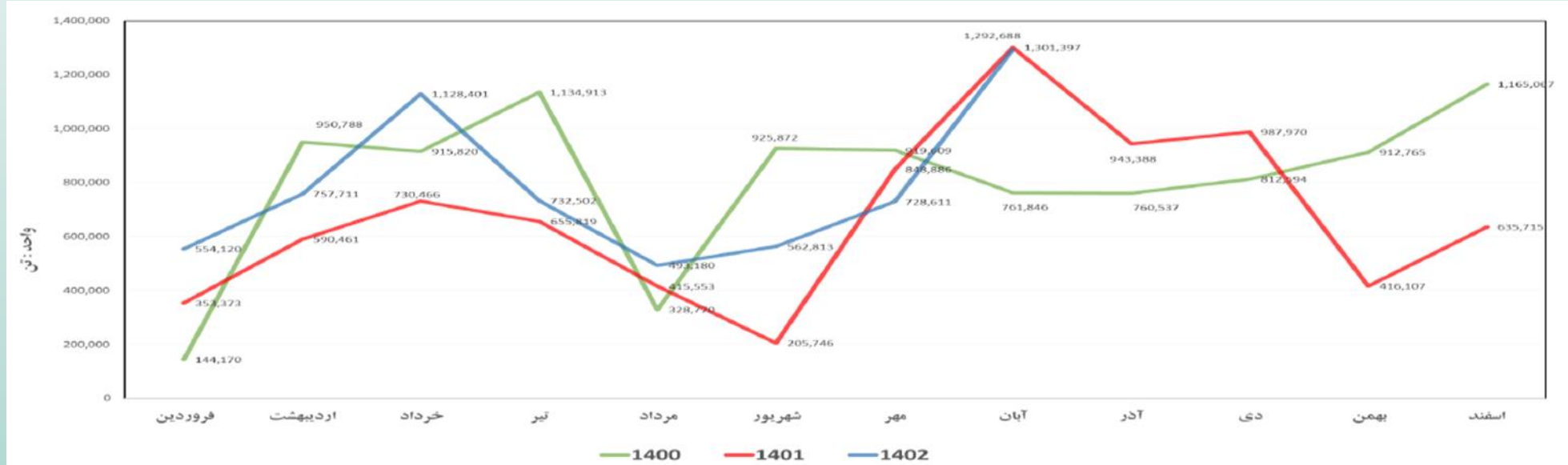
تاریخ انتشار: آذر ۱۴۰۲

نشانی: مشهد مقدس - خیابان امام خمینی - جنب باغ ملی - ساختمان اتاق بازرگانی - کد پستی: ۹۱۳۷۷۳۴۱۹۵

گزارش بررسی آماری واردات نهاده های دام و طیور

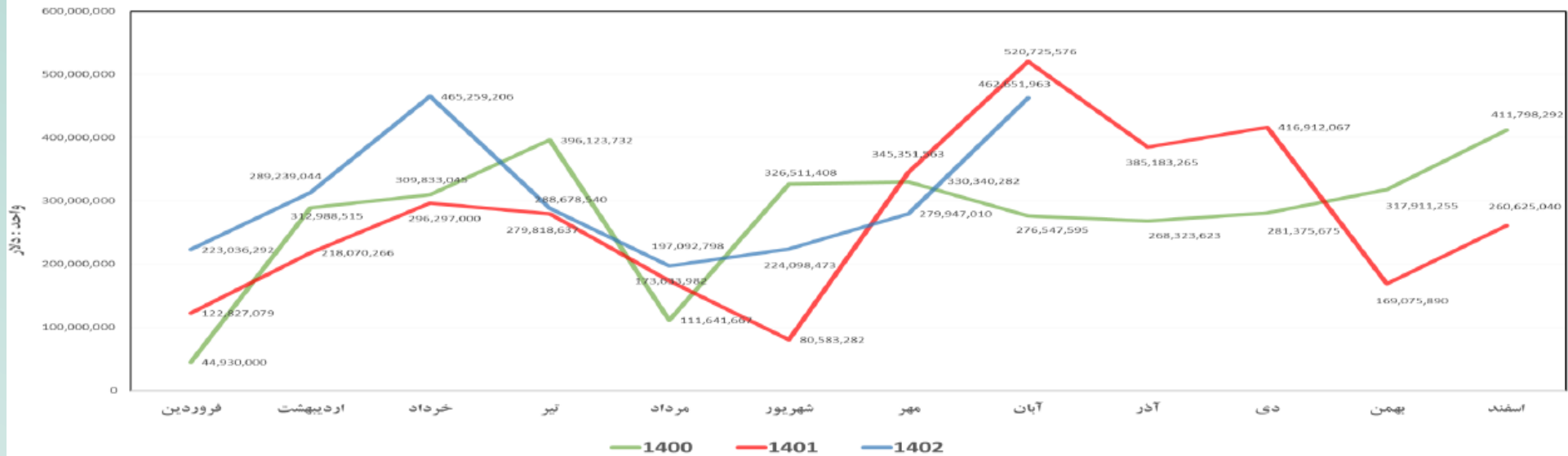


تناژ واردات ذرت به تفکیک ماه طی سال های ۱۴۰۰-۱۴۰۲



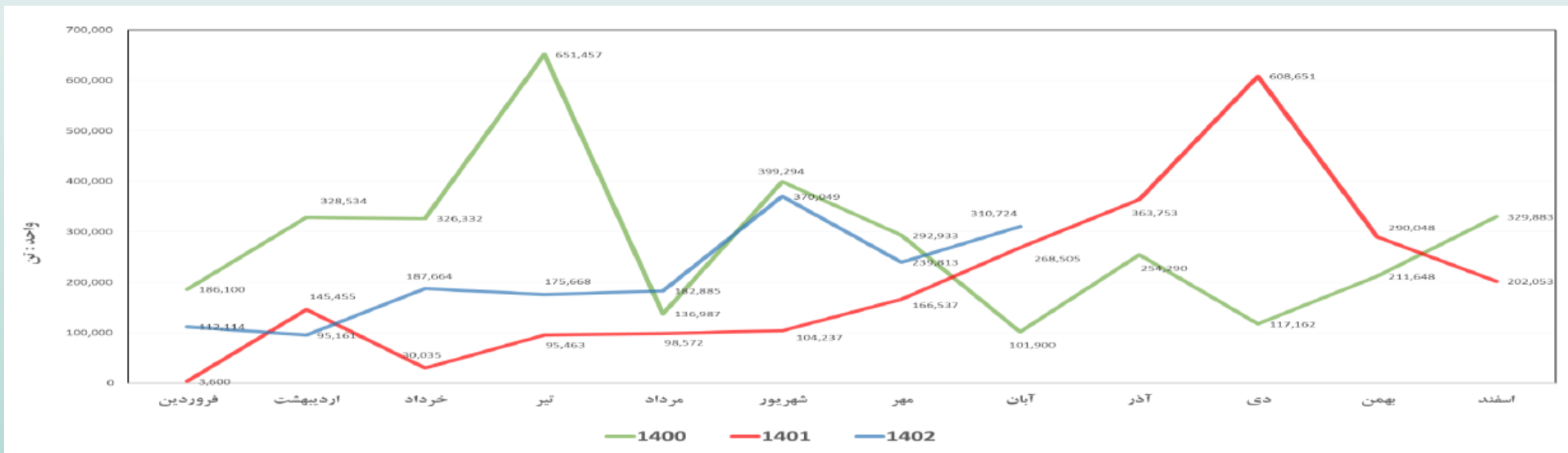
سال	فروردین	اردیبهشت	خرداد	تیر	مرداد	شهریور	مهر	آبان	آذر	دی	بهمن	اسفند	جمع	میانگین ماهانه
۱۴۰۰	۱۴۴,۱۷۰	۹۵۰,۷۸۸	۹۱۵,۸۲۰	۱,۱۳۴,۹۱۳	۳۲۸,۷۷۰	۹۲۵,۸۷۲	۸۴۸,۸۸۶	۷۶۱,۸۴۶	۷۶۰,۵۳۷	۸۱۲,۵۹۶	۹۱۲,۷۶۵	۱,۱۶۵,۰۶۷	۹,۷۲۲,۷۵۱	۶۹۴,۸۹۲
۱۴۰۱	۳۵۳,۳۷۳	۵۹۰,۴۶۱	۷۳۰,۴۶۶	۶۵۵,۸۱۹	۴۱۵,۵۵۳	۲۰۵,۷۴۶	۸۴۸,۸۸۶	۱,۳۰۱,۳۹۷	۹۴۳,۳۸۸	۹۸۷,۹۷۰	۴۱۶,۱۰۷	۶۳۵,۷۱۵	۸,۰۸۴,۸۸۲	۵۴۹,۱۳۵
۱۴۰۲	۵۵۴,۱۲۰	۷۵۷,۷۱۱	۱,۱۲۸,۴۰۱	۷۳۲,۵۰۲	۴۹۳,۱۸۰	۵۶۲,۸۱۳	۷۲۸,۶۱۱	۱,۲۹۲,۶۸۸	۴۹۳,۱۸۰	۹۸۷,۹۷۰	۴۱۰,۱۰۷	۶۳۵,۷۱۵	۶,۲۵۰,۰۲۶	۷۲۳,۱۸۳

ارزش دلاری واردات ذرت به تفکیک ماه طی سال های ۱۴۰۰-۱۴۰۲



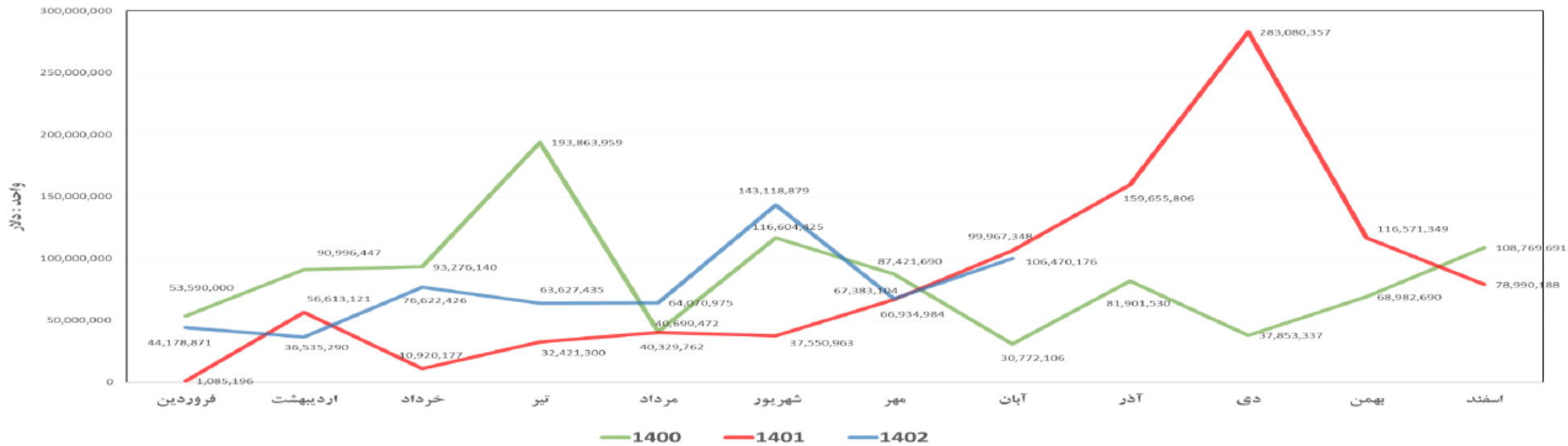
سال	فروردین	اردیبهشت	خرداد	تیر	مرداد	شهریور	مهر	آبان	آذر	دی	بهمن	اسفند	جمع	میانگین ماهانه
۱۴۰۰	۴۴,۹۳۰,۰۰۰	۲۸۹,۲۳۹,۰۴۴	۳۰۹,۸۳۳,۰۴۵	۳۹۶,۱۲۳,۷۳۲	۱۱۱,۶۴۱,۶۶۷	۳۲۶,۵۱۱,۴۰۸	۳۴۵,۳۵۱,۵۶۳	۲۷۶,۵۴۷,۵۹۵	۲۶۸,۳۲۳,۶۲۳	۲۸۱,۳۷۵,۶۷۵	۳۱۷,۹۱۱,۲۵۵	۴۱۱,۷۹۸,۲۹۲	۳,۲۶۴,۵۷۵,۶۱۸	۲۳۰,۳۵۳,۴۹۸
۱۴۰۱	۱۲۲,۸۲۷,۰۷۹	۲۱۸,۰۷۰,۲۶۶	۲۹۶,۲۹۷,۰۰۰	۲۷۹,۸۱۸,۶۳۷	۱۷۳,۰۳۳,۹۸۴	۸۰,۵۸۳,۲۸۲	۲۷۹,۹۴۷,۰۱۰	۵۲۰,۷۲۵,۵۷۶	۳۴۵,۳۵۱,۵۶۳	۴۱۶,۹۱۲,۰۶۷	۱۶۹,۰۷۵,۸۹۰	۲۶۰,۶۲۵,۰۴۰	۳,۲۶۹,۱۰۳,۶۴۷	۲۱۸,۱۲۹,۳۹۳
۱۴۰۲	۲۲۳,۰۳۶,۲۹۲	۲۸۹,۲۳۹,۰۴۴	۴۶۵,۲۵۹,۲۰۰	۲۸۸,۶۷۸,۵۴۰	۱۹۷,۰۹۲,۷۹۸	۲۲۴,۰۹۸,۴۷۳	۲۷۹,۹۴۷,۰۱۰	۴۶۲,۶۵۱,۹۶۳	۳۴۵,۳۵۱,۵۶۳	۲۷۹,۹۴۷,۰۱۰	۲۷۹,۹۴۷,۰۱۰	۲۷۹,۹۴۷,۰۱۰	۲,۴۵۳,۷۵۲,۷۹۷	۲۹۷,۴۱۱,۰۷۰

تناژ واردات جو به تفکیک ماه طی سال های ۱۴۰۰-۱۴۰۲



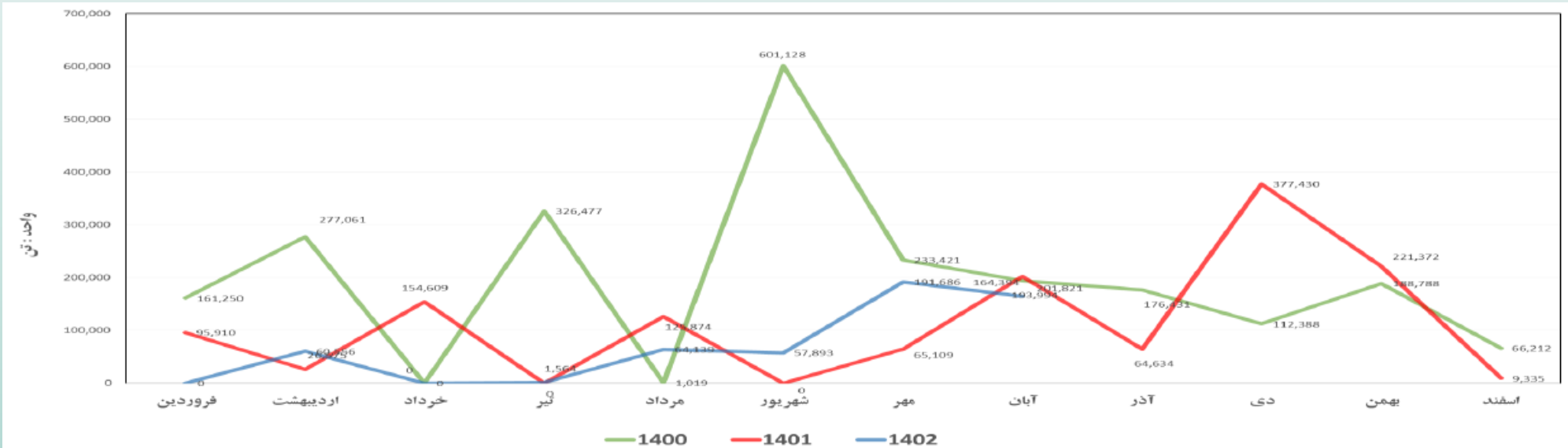
سال	فروردین	اردیبهشت	خرداد	تیر	مرداد	شهریور	مهر	آبان	آذر	دی	بهمن	اسفند	جمع	میانگین ماهانه
۱۴۰۰	۱۸۶,۱۰۰	۳۲۸,۵۳۴	۳۲۶,۳۳۲	۶۵۱,۴۵۷	۱۳۶,۹۸۷	۳۹۰,۲۹۴	۲۹۲,۹۳۳	۱۰۱,۹۰۰	۲۵۴,۲۹۰	۱۱۷,۱۶۲	۲۱۱,۶۴۸	۳۲۹,۸۸۳	۳,۳۳۶,۵۲۰	۲۷۸,۰۴۳
۱۴۰۱	۳,۶۰۰	۱۴۵,۴۵۵	۳۰,۰۳۵	۹۵,۴۶۳	۹۸,۵۷۲	۱۰۴,۲۳۷	۱۶۶,۵۳۷	۲۶۸,۵۰۵	۳۶۳,۷۵۳	۶۰۸,۶۵۱	۲۹۰,۰۴۸	۲۰۲,۰۵۳	۲,۳۷۶,۹۰۹	۱۹۸,۰۷۶
۱۴۰۲	۱۱۲,۱۱۴	۹۵,۱۶۱	۱۸۷,۶۶۴	۱۷۵,۶۶۸	۱۸۲,۸۸۵	۳۷۰,۰۴۹	۲۳۹,۸۱۳	۳۱۰,۷۲۴	۳۱۰,۷۲۴	۳۱۰,۷۲۴	۳۱۰,۷۲۴	۳۱۰,۷۲۴	۱,۶۷۴,۰۷۸	۲۰۹,۲۶۰

ارزش دلاری واردات جو به تفکیک ماه طی سال های ۱۴۰۰-۱۴۰۲



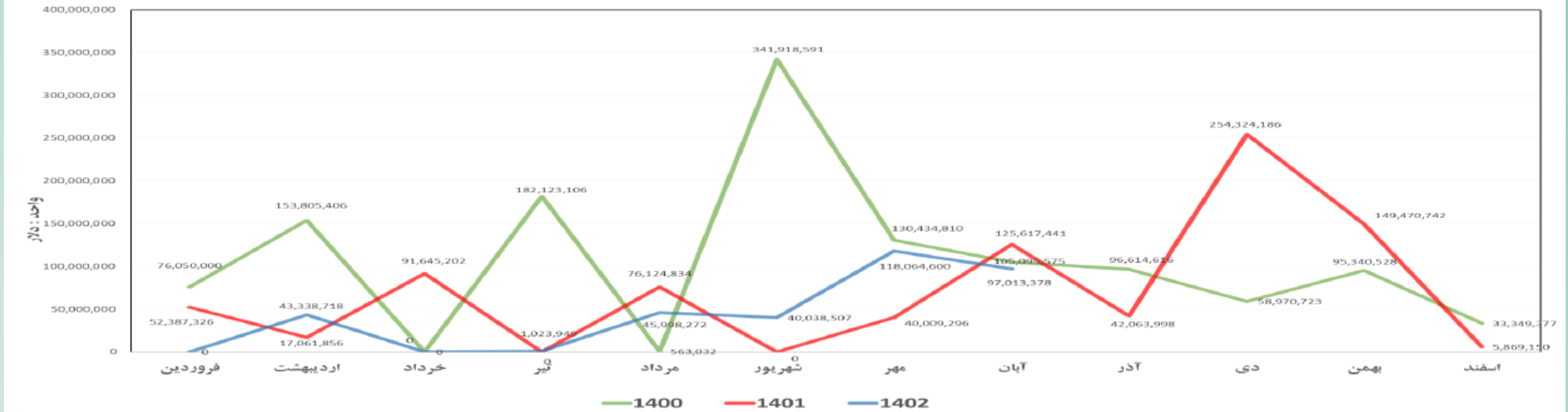
سال	فروردین	اردیبهشت	خرداد	تیر	مرداد	شهریور	مهر	آبان	آذر	دی	بهمن	اسفند	جمع	میانگین ماهانه
۱۴۰۰	۵۳,۵۹۰,۰۰۰	۹۰,۹۹۶,۴۴۷	۹۳,۲۷۶,۱۴۰	۱۹۳,۸۶۳,۹۵۹	۱۴۳,۱۱۸,۸۷۹	۱۰۶,۴۷۰,۱۷۶	۳۰,۷۷۲,۱۰۶	۱۱۶,۶۰۴,۴۲۵	۱۵۹,۶۵۵,۸۰۶	۲۸۳,۰۸۰,۳۵۷	۶۸,۹۸۲,۶۹۰	۱۰۸,۷۶۹,۶۹۱	۱,۰۰۴,۷۳۱,۴۸۷	۸۳,۷۲۷,۶۲۴
۱۴۰۱	۱,۰۸۵,۱۹۶	۵۶,۶۱۳,۱۲۱	۷۶,۶۲۲,۴۲۶	۶۳,۶۲۷,۴۳۵	۴۰,۳۲۹,۷۶۲	۱۱۶,۶۰۴,۴۲۵	۳۷,۵۵۰,۹۶۳	۹۹,۹۶۷,۳۴۸	۱۵۹,۶۵۵,۸۰۶	۲۸۳,۰۸۰,۳۵۷	۶۸,۹۸۲,۶۹۰	۷۸,۹۹۰,۱۸۸	۹۹۰,۶۲۳,۳۷۹	۸۲,۵۵۱,۹۴۸
۱۴۰۲	۵۳,۵۹۰,۰۰۰	۹۰,۹۹۶,۴۴۷	۹۳,۲۷۶,۱۴۰	۱۹۳,۸۶۳,۹۵۹	۱۴۳,۱۱۸,۸۷۹	۱۰۶,۴۷۰,۱۷۶	۳۰,۷۷۲,۱۰۶	۱۱۶,۶۰۴,۴۲۵	۱۵۹,۶۵۵,۸۰۶	۲۸۳,۰۸۰,۳۵۷	۶۸,۹۸۲,۶۹۰	۱۰۸,۷۶۹,۶۹۱	۵۹۵,۵۰۴,۳۲۸	۷۴,۴۲۸,۰۴۱

تناژ واردات کنجاله سویا به تفکیک ماه طی سال های ۱۴۰۰-۱۴۰۲



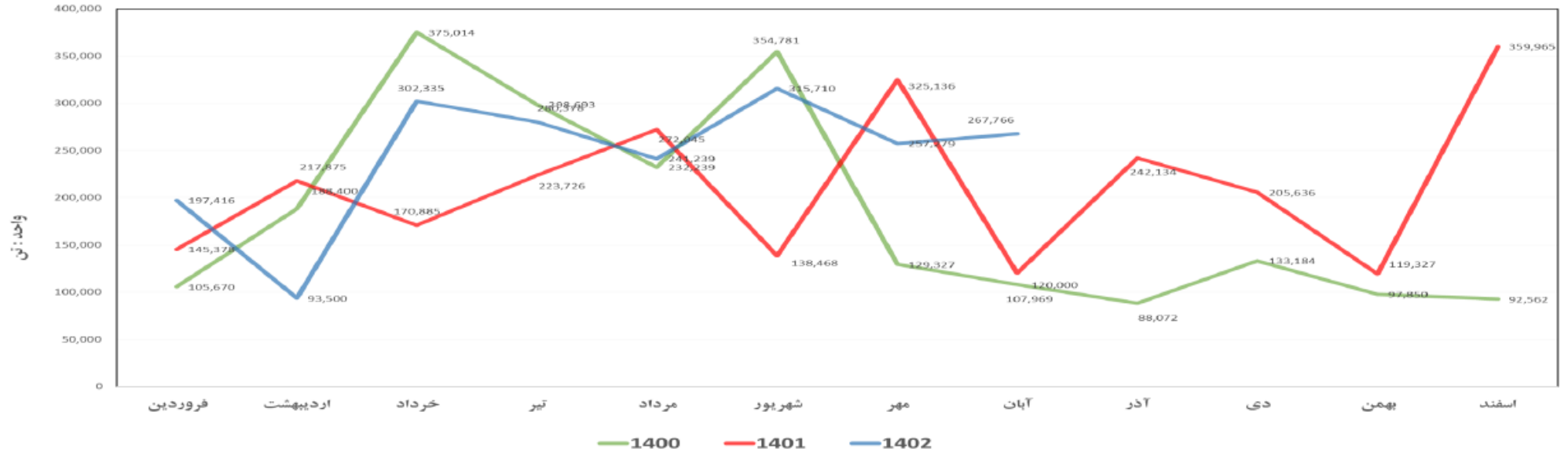
سال	فروردین	اردیبهشت	خرداد	تیر	مرداد	شهریور	مهر	آبان	آذر	دی	بهمن	اسفند	جمع	میانگین ماهانه
۱۴۰۰	۱۶۱,۲۵۰	۲۷۷,۰۶۱	۰	۳۲۶,۴۷۷	۰	۶۰۱,۱۲۸	۲۳۳,۴۲۱	۱۹۳,۹۹۴	۱۷۶,۴۳۱	۱۱۲,۳۸۸	۱۸۸,۷۸۸	۶۶,۲۱۲	۲,۳۳۸,۱۶۸	۱۹۴,۸۴۷
۱۴۰۱	۹۵,۹۱۰	۲۶۹,۷۵۶	۱۵۴,۶۰۹	۱,۵۶۴	۱۲۴,۸۷۴	۰	۶۵,۱۰۹	۲۰۱,۸۲۱	۶۴,۶۳۴	۳۷۷,۴۳۰	۰	۹,۳۳۵	۱,۳۴۲,۶۶۹	۱۱۱,۸۸۹
۱۴۰۲	۰	۰	۰	۰	۱,۰۱۹	۵۷,۸۹۳	۱۹۱,۶۸۶	۱۶۴,۳۹۴	۰	۰	۰	۰	۵۴۰,۲۳۲	۶۷,۵۲۹

ارزش دلاری واردات کنجاله سویا به تفکیک ماه طی سال های ۱۴۰۰-۱۴۰۲



سال	فروردین	اردیبهشت	خرداد	تیر	مرداد	شهریور	مهر	آبان	آذر	دی	بهمن	اسفند	جمع	میانگین ماهانه
۱۴۰۰	۷۶,۰۵۰,۰۰۰	۱۵۳,۸۰۵,۴۰۶	۰	۱۸۲,۱۲۳,۱۰۶	۵۶۳,۰۳۲	۳۴۱,۹۱۸,۵۹۱	۱۳۰,۴۳۴,۸۱۰	۱۰۵,۹۵۵,۵۷۵	۹۶,۶۱۴,۶۱۶	۵۸,۹۷۰,۷۲۳	۱۴۹,۴۷۰,۷۴۲	۳۳,۳۴۹,۳۷۷	۱,۲۷۴,۲۶۵,۷۶۴	۱۰۶,۱۸۸,۸۱۴
۱۴۰۱	۵۲,۳۸۷,۳۲۶	۱۷,۰۶۱,۸۵۶	۰	۱,۰۲۳,۹۴۰	۴۵,۹۹۸,۲۷۲	۰	۴۰,۰۰۹,۲۹۶	۱۲۵,۶۱۷,۴۴۱	۴۲,۰۶۳,۹۹۸	۲۵۴,۳۲۴,۱۸۶	۹۵,۳۴۰,۵۲۸	۵,۸۶۹,۱۵۰	۸۵۴,۵۷۴,۰۳۱	۷۱,۲۱۴,۵۰۳
۱۴۰۲	۰	۴۳,۳۳۸,۷۱۸	۰	۰	۵۶۳,۰۳۲	۴۰,۰۳۸,۵۰۷	۱۱۸,۰۶۴,۰۰۰	۹۷,۰۱۳,۳۷۸	۰	۰	۰	۰	۲۴۵,۴۷۷,۴۲۴	۴۳,۱۸۴,۶۷۸

تناژ واردات دانه سویا به تفکیک ماه طی سال های ۱۴۰۰-۱۴۰۲



سال	فروردین	اردیبهشت	خرداد	تیر	مرداد	شهریور	مهر	آبان	آذر	دی	بهمن	اسفند	جمع	میانگین ماهانه
۱۴۰۰	۱۰۵,۶۷۰	۱۸۸,۴۰۰	۳۷۵,۰۱۴	۲۹۸,۶۹۳	۲۳۲,۳۲۹	۳۵۴,۷۸۱	۱۲۹,۳۲۷	۱۰۷,۹۶۹	۸۸,۰۷۲	۱۳۲,۱۸۴	۹۷,۸۵۰	۹۲,۵۶۲	۲,۲۰۳,۷۶۱	۱۸۳,۶۴۷
۱۴۰۱	۱۴۵,۳۷۰	۲۱۷,۸۷۵	۱۷۰,۸۸۵	۲۲۳,۷۲۶	۲۷۲,۰۴۵	۱۳۸,۴۶۸	۳۲۵,۱۳۶	۱۲۰,۰۰۰	۲۴۲,۱۳۴	۲۰۵,۶۳۶	۱۱۹,۳۲۷	۳۵۹,۹۶۵	۲,۵۴۰,۵۷۵	۲۱۱,۷۱۵
۱۴۰۲	۱۹۷,۴۱۶	۹۳,۵۰۰	۳۰۲,۳۳۵	۲۸۰,۳۷۸	۲۴۲,۳۲۹	۳۱۵,۷۱۰	۲۵۷,۲۷۹	۲۶۷,۷۶۶	۲۴۲,۳۲۹	۲۸۰,۳۷۸	۱۹۷,۴۱۶	۲۴۴,۴۵۲	۱,۹۵۵,۶۲۲	۲۴۴,۴۵۲

ارزش دلاری واردات دانه سویا به تفکیک ماه طی سال های ۱۴۰۰-۱۴۰۲



سال	فروردین	اردیبهشت	خرداد	تیر	مرداد	شهریور	مهر	آبان	آذر	دی	بهمن	اسفند	جمع	میانگین ماهانه
۱۴۰۰	۵۸,۰۲۰,۰۰۰	۱۱۳,۹۴۶,۷۱۶	۲۵۷,۱۱۳,۰۳۸	۱۹۲,۳۹۱,۰۶۱	۱۷۲,۴۵۹,۷۵۱	۱۵۲,۶۰۲,۰۷۳	۸۷,۱۵۶,۶۳۶	۲۳۷,۳۴۸,۸۹۸	۱۶۳,۹۵۹,۷۹۲	۱۹۲,۳۹۱,۰۶۱	۱۱۳,۹۴۶,۷۱۶	۵۸,۰۲۰,۰۰۰	۱,۴۵۱,۷۲۶,۵۳۷	۱۲۰,۹۷۷,۲۱۱
۱۴۰۱	۱۰۱,۸۵۳,۲۹۱	۱۶۹,۶۴۱,۵۷۵	۱۱۷,۹۴۴,۹۱۹	۱۷۲,۴۵۹,۷۵۱	۲۱۰,۷۲۴,۹۳۸	۱۵۲,۶۰۲,۰۷۳	۲۳۶,۹۸۰,۸۱۷	۲۱۰,۷۲۴,۹۳۸	۱۷۲,۴۵۹,۷۵۱	۱۱۷,۹۴۴,۹۱۹	۱۶۹,۶۴۱,۵۷۵	۱۰۱,۸۵۳,۲۹۱	۱,۹۷۴,۶۰۸,۲۸۷	۱۶۴,۵۵۰,۶۹۱
۱۴۰۲	۱۵۲,۰۳۰,۷۵۲	۷۵,۳۶۷,۷۵۵	۲۱۹,۱۹۲,۵۱۱	۱۹۹,۹۱۱,۶۱۳	۱۷۲,۵۱۶,۶۲۷	۲۲۳,۲۶۹,۴۱۹	۱۸۴,۶۵۱,۹۸۹	۲۲۳,۲۶۹,۴۱۹	۱۷۲,۵۱۶,۶۲۷	۲۱۹,۱۹۲,۵۱۱	۷۵,۳۶۷,۷۵۵	۱۵۲,۰۳۰,۷۵۲	۱,۴۱۱,۱۸۱,۲۲۶	۱۷۶,۳۹۷,۶۵۳

کشتی های منتظر در لنگرگاه (بندر امام خمینی) - ۱۴۰۲/۰۹/۱۴

جمع کل		دانه روغنی		کنجاله سویا		جو		ذرت		واردکننده
مقدار (تن)	تعداد کشتی	مقدار (تن)	تعداد کشتی	مقدار (تن)	تعداد کشتی	مقدار (تن)	تعداد کشتی	مقدار (تن)	تعداد کشتی	
۲۷۰,۷۸۱	۵	۰	۰	۶۰,۹۷۶	۱	۰	۰	۲۰۹,۸۰۵	۴	بخش دولتی
۹۰۰,۴۸۰	۱۵	۱۷۷,۷۱۸	۳	۰	۰	۳۱,۴۱۵	۱	۶۹۱,۳۴۷	۱۱	بخش خصوصی
۱,۱۷۱,۲۶۱	۲۰	۱۷۷,۷۱۸	۳	۶۰,۹۷۶	۱	۳۱,۴۱۵	۱	۹۰۱,۱۵۲	۱۵	جمع





اتاق بازرگانی، صنایع، معادن و کشاورزی
تران رهنوی

گزارش ذرت خریداری شده و حمل شده به استان از ابتدای سال لغایت ۱۴۰۲/۰۹/۱۸

گزارش ذرت خریداری شده و حمل شده به استان از ابتدای سال لغایت ۱۴۰۲/۰۹/۱۸ واحد: کیلوگرم

ردیف	ماه	مراورد نیاز استان	ذرت خریداری شده در ماه	میزان ذرت حمل شده از محل خریدهای انجام شده در ماه مربوطه			میزان ذرت حمل شده از محل خریدهای انجام شده در ماه های قبل			جمع کل ذرت حمل شده در ماه از محل خرید ماه مربوطه و ماه های قبل از آن
				بخش دولتی	بخش خصوصی	جمع بخش دولتی و خصوصی	بخش دولتی	بخش خصوصی	جمع بخش دولتی و خصوصی	
۱	فروردین	۶۶۶۶۶۰۰۰	۴۱۹۳۷۶۸۳	۱۰۶۹۰۹۲۵	۱۷۶۳۳۷۲۷	۲۸۳۲۴۶۵۲	-	۸۱۲۲۸۲۷	۳۷۲۴۷۲۷۹	
۲	اردیبهشت	۶۶۶۶۶۰۰۰	۵۰۵۱۵۰۲۰	۶۳۳۸۱۸۷	۲۷۲۴۶۹۳۸	۳۳۷۶۵۹۲۵	-	۱۱۵۱۸۶۵۱	۴۵۲۸۴۵۷۶	
۳	خرداد	۶۶۶۶۶۰۰۰	۶۷۹۵۶۴۰۴	۱۱۱۸۵۸۴۶	۳۷۶۵۶۸۱۶	۴۸۸۴۲۶۶۲	-	۱۵۳۵۹۱۲۱	۶۲۲-۱۷۸۳	
۴	تیر	۶۶۶۶۶۰۰۰	۵۸۸۲۷۳۱۰	۱۱۱۵۳۵۴۵	۲۶۴۶۶۹۷۴	۳۷۶۲-۵۱۹	-	۷۲-۱۹۶۱	۴۴۸۲۴۸۰	
۵	مرداد	۶۶۶۶۶۰۰۰	۶۶۰۰۹۹۲۲	۱۹۶۱۶۹۵۶	۲۴۷۲۵۷۴۸	۴۴۳۶۲۷۰۲	-	۱۹۵۵۲۹۲۶	۶۳۹۱۵۶۳۰	
۶	شهریور	۶۶۶۶۶۰۰۰	۵۸۱۸۱۸۲۵	۱۴۵۴۵۱۱۵	۲۲۵۲-۷۲۲	۳۷-۶۵۸۵۷	-	۱۲۶۳۸۶۷۴	۴۹۷-۴۵۳۱	
۷	مهر	۶۶۶۶۶۰۰۰	۶۶۳-۹۰۲۴	۱۶۰۶۶۴۲۶	۲۱۱۲۸۵۶۹	۳۷۱۹۴۹۹۵	-	۱۱۸۶۱۱۵۰	۴۹-۵۶۱۴۵	
۸	آبان	۶۶۶۶۶۰۰۰	۶۸۸۱۸۵۵۳	۱۸۱۲۴۴۹۷	۱۹۵۲۴۴۴۴	۳۷۶۵۶۸۴۱	-	۱۴۶۲۴۴۹۶	۵۲۲۸۱۲۳۷	
۹	آذر	۶۶۶۶۶۰۰۰	۳۸۹۴۱۴۹۷	۲۸۵۲۱۵۴	۵۷-۷۳-۵	۸۵۵۹۴۵۹	-	۹۱-۶۲۱۹	۱۷۶۶۵۶۷۸	
	جمع کل	۵۹۹۹۹۴۰۰۰	۵۱۷۴۸۹۲۵۸	۱۱۰۵۸۲۴۵۱	۲۰۲۸۱۱۱۶۳	۳۱۳۳۹۳۶۱۴	-	۱۱-۷۸۵۹۳۵	۴۲۴۱۷۹۵۳۹	
	درصد حمل از خرید		از ابتدای ماه تا روز جاری	۷.۳	۱۴.۷	۲۲.۰		۲۳.۴	۴۵.۴	
	درصد حمل از نیاز		از ابتدای سال تا روز جاری	۲۱.۴	۳۹.۲	۶۰.۶		۲۱.۴	۸۱.۹	
			از ابتدای ماه تا روز جاری	۴.۳	۸.۶	۱۲.۸		۱۳.۷	۲۶.۵	
			از ابتدای سال تا روز جاری	۱۸.۴	۳۳.۸	۵۲.۲		۱۸.۵	۷۰.۷	

© قیمت خرید و فروش نهاده ذرت در سامانه بازرگانه: ۱۴۱۱۰-۱۰۳۰۰۰ تومان

گزارش جو خریداری شده و حمل شده به استان از ابتدای سال لغایت ۱۴۰۲/۰۹/۱۸

گزارش جو خریداری شده و حمل شده به استان از ابتدای سال لغایت ۱۴۰۲/۰۹/۱۸
واحد: کیلوگرم

ردیف	ماه	بر آورد نیاز استان	جو خریداری شده در ماه	میزان جو حمل شده از محل خریدهای انجام شده در ماه مربوطه			میزان جو حمل شده از محل خریدهای انجام شده در ماه های قبل		
				بخش دولتی	بخش خصوصی	جمع بخش دولتی و خصوصی	بخش دولتی	بخش خصوصی	جمع بخش دولتی و خصوصی
۱	فروردین	۶۶۶۶۶۰۰۰	۲۱۱۱۱۷۴۸	۳۱۰۰۰۰	۸۶۵۱۷۶۰	۸۹۶۱۷۶۰	-	۳۱۶۲۲۲۲	۳۱۶۲۲۲۲
۲	اردیبهشت	۶۶۶۶۶۰۰۰	۲۶۲۲۲۴۱۷۹	۷۵۵۷۸۱۶	۱۱۹۳۵۲۳۱	۱۹۴۹۳۰۴۷	-	۸۲۸۸۲۱۹	۸۲۸۸۲۱۹
۳	خرداد	۶۶۶۶۶۰۰۰	۱۷۸۱۷۵۹۳	۹۳۸۰۰۰۰	۵۷۲۷۹۶۵	۱۵۱۰۷۹۶۵	-	۲۰۹۴۸۵۹	۲۰۹۴۸۵۹
۴	تیر	۶۶۶۶۶۰۰۰	۲۹۰۱۲۲۴۵	۱۹۷۵۴۸۵	۱۳۴۲۲۹۳۰	۱۵۳۹۹۴۱۵	-	۱۴۴۶۰۷۸	۱۴۴۶۰۷۸
۵	مرداد	۶۶۶۶۶۰۰۰	۳۴۴۴۴۴۵۰	۲۴۱۷۵۰۰	۲۰۸۷۳۸۴۸	۲۳۲۹۱۳۴۸	-	۷۹۲۹۵۸۲	۷۹۲۹۵۸۲
۶	شهریور	۶۶۶۶۶۰۰۰	۳۶۳۸۰۴۱۹	۸۷۸۰۰۰	۲۴۴۲۳۲۸۲	۲۵۳۴۱۳۸۲	-	۵۴۴۶۷۱۹	۵۴۴۶۷۱۹
۷	مهر	۶۶۶۶۶۰۰۰	۴۴۴۸۲۳۴۴	۵۸۲۰۰۰	۲۴۰۱۹۳۱۷	۲۴۶۰۱۳۱۷	-	۵۶۸۳۷۲۲	۵۶۸۳۷۲۲
۸	آبان	۶۶۶۶۶۰۰۰	۵۳۶۷۵۷۲۹	۴۴۵۰۰۰	۲۷۷۲۰۱۸۳	۲۸۱۶۵۱۸۳	-	۷۲۵۴۰۲۳	۷۲۵۴۰۲۳
۹	آذر	۶۶۶۶۶۰۰۰	۳۲۰۱۲۶۲۴	۹۴۸۵۰۰۰	۳۸۵۲۵۵۵	۱۳۳۳۷۵۵۵	-	۴۹۲۲۶۳۸	۴۹۲۲۶۳۸
	جمع کل	۵۹۹۹۹۴۰۰۰	۲۹۴۱۶۵۰۲۱	۳۳۰۲۰۸۰۱	۱۴۰۶۷۸۱۷۱	۱۷۳۶۹۸۹۷۲	۰	۴۹۲۲۶۳۸	۴۹۲۲۶۳۸
	درصد حمل از خرید		از ابتدای ماه تا روز جاری	۲۹.۶	۱۲.۰	۴۱.۷		۱۵.۴	۱۵.۴
	درصد حمل از نیاز		از ابتدای سال تا روز جاری	۱۱.۲	۴۷.۸	۵۹.۰		۷.۴	۷.۴
			از ابتدای ماه تا روز جاری	۱۴.۲	۵.۸	۲۰.۰		۷.۴	۷.۴
			از ابتدای سال تا روز جاری	۵.۵	۲۳.۴	۲۹.۰		۷.۹	۷.۹

© قیمت خرید و فروش نهاده جو در سامانه بازارگاه: ۱۱۳۰۰-۷۹۰۰۰ تومان



انجمن بازرگانی صنایع، معادن و کشاورزی
ایران رضوی

گزارش کنجاله سویا خریداری شده و حمل شده به استان از ابتدای سال لغایت ۱۴۰۲/۰۹/۱۸

ردیف	ماه	ترازورد نیاز استان	کنجاله سویا خریداری شده در ماه	میزان کنجاله سویا حمل شده از محل خریدهای انجام شده در ماه			میزان کنجاله سویا حمل شده از محل خریدهای انجام شده در ماه های قبل			جمع کل کنجاله سویا حمل شده در ماه از محل خرید ماه مربوطه و ماه های قبل از آن
				مربوطه			شده در ماه های قبل			
				بخش دولتی	بخش خصوصی	جمع بخش دولتی و خصوصی	بخش دولتی	بخش خصوصی	جمع بخش دولتی و خصوصی	
۱	فروردین	۳۳۳۳۳۰۰۰	۱۶۴۹۳۱۳۱	۱۵۳۷۰۰۸	۵۵۶۳۸۱۲	۷۱۱۰۸۲۰	—	۱۰۳۹۱۹۸۰	۱۷۴۰۳۸۰۰	
۲	اردیبهشت	۳۳۳۳۳۰۰۰	۲۱۷۳۳۳۳۱	۵۶۶۱۱۹۰	۵۵۰۳۵۸۵	۱۱۱۶۳۳۷۷۵	—	۹۲۰۶۴۵۶	۲۰۳۷۰۳۳۱	
۳	خرداد	۳۳۳۳۳۰۰۰	۲۶۲۱۶۹۸۲	۷۰۳۳۳۵۵	۵۱۵۳۳۶۵	۱۳۱۹۸۱۲۰	—	۹۱۳۳۱۳۲	۲۱۳۳۱۰۶۲	
۴	تیر	۳۳۳۳۳۰۰۰	۳۰۸۱۶۱۸۰	۵۳۳۸۸۴۰	۸۳۷۸۱۷۰	۱۳۹۲۷۰۱۰	—	۹۳۱۵۹۵۲	۲۳۳۳۳۳۶۲	
۵	مرداد	۳۳۳۳۳۰۰۰	۳۰۳۶۱۱۵۱	۳۰۳۵۱۰۰	۵۷۰۰۷۳۴	۸۷۴۵۸۳۴	—	۱۳۳۹۳۳۱۷	۲۲۰۳۹۲۴۱	
۶	شهریور	۳۳۳۳۳۰۰۰	۲۱۵۶۲۰۳۳	۶۶۱۸۲۷۹	۲۱۹۷۶۵۵	۱۰۸۱۶۱۳۴	—	۱۸۵۰۶۳۳۵	۲۹۳۳۳۳۶۹	
۷	مهر	۳۳۳۳۳۰۰۰	۲۳۳۰۵۴۴۱	۹۳۱۳۸۴۵	۱۶۹۶۶۲۰	۱۱۰۰۹۳۶۵	—	۱۶۲۳۱۷۹۵	۲۷۳۳۳۳۳۰	
۸	آبان	۳۳۳۳۳۰۰۰	۲۰۰۶۵۱۹۸	۱۰۳۱۷۹	۲۹۷۷۱۰۶	۳۰۸۰۳۸۵	—	۶۲۱۲۵۳۳	۹۳۳۳۳۱۸	
۹	آذر	۳۳۳۳۳۰۰۰	۲۶۸۲۴۸۱۸	۲۲۹۹۷۹۶	۷۸۳۶۹۰	۵۰۸۳۳۸۶	—	۴۳۱۹۳۳۳	۹۴۰۳۷۰۸	
	جمع کل	۲۹۹۹۹۷۰۰۰	۲۱۶۱۸۹۳۵۵	۴۳۰۷۸۸۹۲	۴۰۰۵۶۸۲۷	۸۳۱۳۵۷۱۹	۰	۹۶۵۰۹۷۳۲	۱۷۹۶۴۵۴۵۱	
	درصد حمل از خرید			۱۶۰	۲۰۹	۱۹۰		۱۶۰	۳۵۰	
	درصد حمل از نیاز			۱۹۰	۱۸۰	۳۸۰		۴۴۰	۸۳۰	
				۱۲۰	۲۰	۱۵۰		۱۳۰	۲۸۰	
				۱۴۰	۱۳۰	۲۷۰		۳۲۰	۵۹۰	

© قیمت خرید و فروش نهاده کنجاله سویا در سامانه بازرگانی: ۲۰۰۰-۱۹۰۰۰ تومان

منبع: جهاد کشاورزی

مسائل و مشکلات تامین نهاده دام و طیور در استان خراسان رضوی



گسترش روابط تجاری با روسیه و سایر کشورهای آسیای میانه

خراسان رضوی با وجود ۱۰۰ کارخانه خوراک دام و طیور، ظرفیت‌های خالی چشمگیر در واحدهای فرآوری خوراک دام و طیور در سطح استان، باید ظرفیت شرکت‌های استان برای واردات مستقل مواد اولیه و نهاده‌ها دام و طیور مورد بررسی و توجه قرار بگیرد. تحقق این مهم می‌تواند به تأمین نیازهای موجود، کاهش هزینه‌ها در این بخش و تکمیل ظرفیت و ارتقای بهره‌وری خط تولید واحدهای فرآوری بی انجامد.



تأمین مالی واردات نهاده‌های دامی توسط بخش خصوصی

به منظور تأمین مالی واردات نهاده‌های دامی می‌توان کنسرسیومی شامل واردکنندگان و تولیدکنندگان محصولات دام و طیور در استان ایجاد شود تا بتوان از این طریق بخشی از منابع مالی برای واردات سهل‌الوصول‌ترین محصول را تأمین نمود. لازم است از همه شرکت‌های متقاضی دعوت شود تا در این فرآیند مشارکت کنند و از ایجاد انحصار جلوگیری شود. در این راستا اتاق بازرگانی می‌تواند کنسرسیومی از کلیه اتحادیه‌ها و شرکت‌های این حوزه شامل اتحادیه تولیدکنندگان خوراک دام، اتحادیه مرغ داران، اتحادیه دامداران سبک و اتحادیه گاوداران ایجاد کرده و جمع‌بندی نهایی را انجام دهد.



انحصار گری تعداد محدودی شرکت در عرصه واردات نهاده‌های دام

انحصار تنها چند کشور محدود در عرصه واردات منجر به واردات نهاده‌های دامی نامرغوب به کشور شده است و تداوم این رویه به از بین رفتن منابع مالی کشور و به خطر افتادن سلامت مردم را در پی دارد. با این حال می‌توان با استفاده از ظرفیت کارخانه‌جات فرآوری خوراک دام و طیور، کیفیت این نهاده‌ها را افزایش داد. اما این انحصار باعث شده شرکت‌های بازرگانی بزرگ استان به صورت کارمزدی فعالیت می‌کنند که این شیوه بسیار فاجعه‌بار است.





سامانه بازرگاه

الزام به فروش نهاده‌های وارد شده در سامانه بازارگاه و مشکل عرضه نهاده‌ها در سامانه بازارگاه از مشکلات این حوزه است. در حال حاضر محموله‌های وارداتی باید از طریق سامانه بازارگاه عرضه شود و شرکتی که نهاده‌ها را وارد می‌کند، امکان دسترسی مستقیم به آن را ندارد استانی‌شدن سامانه بازارگاه، در صورتی که واردات نهاده دام و طیور توسط شرکت‌های استانی انجام شود، این سهمیه را در خراسان رضوی توزیع خواهد کرد

تخصیص ارز

شرکت‌های بازرگانی واردکننده نهاده‌های دام و طیور استان به دلیل عدم تامین ارز مورد نیاز توان و انگیزه کافی برای واردات ندارند، در صورتی که تامین ارز با مدت زمان کوتاه‌تری صورت گیرد، اتحادیه‌های استانی امکان واردات نهاده‌های دام و طیور را دارند. شرکت‌های بازرگانی، واردات را با ارز نرخ آزاد تهیه و کالا و محصول را به بازار عرضه می‌کنند؛ اما پس از گذشت یک‌سال، ارز دولتی به آنان تخصیص داده می‌شود.

با تخصیص ارز و پرداخت تسهیلات ارزی به موقع امکان کاهش قیمت نهاده‌های دام و طیور وجود دارد. هم‌اکنون نرخ‌های جهانی نهاده‌های دام و طیور با قیمت‌گذاری آن در ایران کاملاً متفاوت بوده و مطابقت ندارد.

در این راستا ضروری است تخصیص ارز و تسهیلات، به شرکت‌های بازرگانی معتبر و دارای صلاحیت استانی صورت گیرد



عدم امکان ورود اتحادیه به واردات نهاده‌های دام و طیور

تجربه‌های پیشین در این حوزه نشان داده است که دولت به تعهدات خود وفادار نیست. اتحادیه مرغداران مرغ تخم‌گذار استان در سال‌های گذشته ضرر و زیان‌های جدی در این حوزه متحمل شده و توان تامین ۱۰۰۰ میلیارد تومان برای ۶۰ هزار تن نهاده دام و طیور را ندارد. وی بخش دیگر سخنانش را به ضرر و زیان شرکت‌های بازرگانی خصوصی اختصاص داد و گفت: مادامی که شرکت بازرگانی واردکننده نهاده‌های دام و طیور ضرر کند، تامین نهاده سویا و روغن امکان‌پذیر نیست. این در حالی است که مرغداران نگران تامین نهاده سویا هستند. در این زمینه علاوه بر استفاده از توان شرکت‌های بازرگانی استانی، می‌توان از ظرفیت اتحادیه‌های استانی نیز استفاده کرد.



حمایت دولت از شرکت های استانی

امکان استقلال شرکت های واردکننده استانی برای واردات نهاده های دام و طیور در سال های گذشته ممکن بود؛ اما در حال حاضر این امر امکان پذیر نیست و یکی از دغدغه های اصلی در این حوزه، تامین نقدینگی مورد نیاز است.

برای حمایت از شرکت های بازرگانی استانی نیاز به همت نمایندگان مجلس و مدیران عالی رتبه دولتی داریم. برای ورود شرکت های استانی به این حوزه نیازمند رفع موانع و تدوین برنامه مشخص هستیم

علاوه بر این، دولت در بحث واردات نهاده های دامی، خراسان رضوی را به عنوان استان پایلوت انتخاب و به شرکت های واردکننده استانی تفویض اختیار واردات نهاده های دام و طیور را اعطا نماید تا از انحصارگری در این حوزه جلوگیری گردد.

مدیریت ناصحیح در توزیع

در تامین نهاده به خصوص حوزه طیور به واردات وابسته هستیم. نهاده‌های دام و طیور پس از خریداری، حدود هشت ماه تا یک سال در انبار بنادر انباشته می‌شود و مدیریت صحیحی برای توزیع آن صورت نمی‌گیرد. نهاده‌های دام و طیور پس از فساد و کاهش کیفیت، به بازار آزاد عرضه و توسط کارخانه‌جات خریداری می‌شود.



حمل نهاده دام و طیور از طریق سیستم ریلی

حمل نهاده دام و طیور از طریق سیستم ریلی ضروری است زیرا حمل نهاده سویا، ذرت و جو از طریق ریل سبب کاهش هزینه بار به یک چهارم قیمت خواهد شد. متأسفانه نهاده دام و طیور از طریق حمل و نقل باری و زمینی با استفاده از سیستم‌های فرسوده انجام می‌شود که هزینه نهایی بار، بسیار زیاد است و احتمال فساد محصول به دلیل گرمای زیاد محیط را به همراه دارد





حذف سویا از سامانه بازارگاه

روزانه ۳ تن خوراک طیور در استان تولید می‌شود که پایه اساسی آن نهاده سویاست. دلالی، خام فروشی و فساد نتیجه تصمیمات اشتباه در این عرصه است. نرخ هر کیلوگرم نهاده سویا در بازار آزاد، ۳۶ و ۳۷ هزار تومان است. بیش از ۹۰ درصد نهاده سویا در کشور وارداتی است که حدود ۴۵ درصد آنها هندی بوده و از کیفیت اندکی برخوردار است. نهاده سویا از طریق شرکت‌های خصوصی و با حمایت وزارت جهاد کشاورزی خریداری و به کشور وارد می‌شود. سویا در بازار آزاد بسیار بی‌کیفیت بوده و در برخی مواقع امکان استفاده از آن وجود ندارد. کیفیت اندک نهاده سویا، سبب آسیب‌های متعدد به تکنولوژی کارخانه‌جات شده است نبود بارنامه و فاکتور رسمی در خرید سویا از بازار آزاد از دیگر مشکلات است که باعث شده است، حداکثر سود کارخانه‌جات خوراک دام و طیور ۳.۵ درصد است؛ اما اداره کل امور مالیاتی استان، به دلیل نبود بارنامه و فاکتور رسمی و با گردش مالی این کارخانه‌جات، گمان می‌کند که این واحدهای تولیدی ۳۵ درصد سود خالص داشته و بر همین اساس، ضریب بالای مالیاتی برای کارخانه‌جات خوراک دام و طیور مدنظر قرار گرفته است

