



اتاق بازرگانی، صنایع، معادن و کشاورزی  
خراسان رضوی

**عنوان:**

**پسته**

**مرکز پژوهش‌های اتاق بازرگانی، صنایع، معادن و کشاورزی خراسان رضوی**

**آبان ۱۴۰۲**



## شناسنامه گزارش



اتاق بازرگانی، صنایع، معادن و کشاورزی  
خراسان رضوی

**عنوان:**

**بررسی پسته**

مرکز پژوهش‌های اتاق بازرگانی، صنایع، معادن و کشاورزی خراسان رضوی

تهیه کننده: نجمه سوری ناصری

ناظر: شهرام عیدی زاده

واژگان کلیدی: پسته، صادرات پسته، پسته ایران

تاریخ انتشار: آبان ۱۴۰۲

نشانی: مشهد مقدس - خیابان امام خمینی - جنب باغ ملی - ساختمان اتاق بازرگانی - کد پستی: ۹۱۳۷۷۳۴۱۹۵

# پتانسیل صادرات پسته در بازارهای جهانی در سال ۲۰۲۲



اتاق بازرگانی، صنایع، معادن و کشاورزی  
خراسان رضوی

کشور	پتانسیل صادرات	صادرات واقعی	پتانسیل تحقق نیافته
آمریکا	3.2bn \$	1.8bn \$	1.2bn \$
ایران	1.4bn \$	830mn\$	637mn\$
ترکیه	326mn \$	172mn\$	179mn\$
امارات	255mn \$	94mn \$	164mn \$
آلمان	145mn \$	144mn \$	95mn \$
سوریه	67 mn \$	40 mn\$	35 mn\$
افغانستان	39mn \$	39mn \$	17mn \$
بلژیک	37mn \$	55mn 4	22 mn \$
اسپانیا	28mn \$	24 mn\$	15mn \$
یونان	27mn \$	17mn \$	15 mn \$
ایتالیا	26mn \$	27mn \$	19mn \$
هلند	26mn \$	35 mn \$	19mn \$
چین	21mn \$	16mn \$	16mn \$
ویتنام	15mn \$	14mn \$	9.7mn \$
لوکزامبورگ	10mn \$	11mn \$	7.2mn \$
قرقیزستان	9.5mn \$	4.3mn \$	7.5mn \$
استرالیا	8.5mn \$	6.3mn \$	5.3mn \$
فرانسه	7.9mn \$	7.3mn \$	5mn \$
اردن	6.8mn \$	4mn \$	4.8mn \$
تاجیکستان	4.5mn \$	1.8mn \$	3.3mn \$

ایران به عنوان دومین صادرکننده بزرگ پسته در دنیا ۱.۴ میلیارد دلار توان صادرات دارد که از این توان صادراتی به میزان ۸۳۰ میلیون دلار بهره برده است و به میزان ۶۳۷ میلیون دلار پتانسیل صادراتی تحقق نیافته دارد.



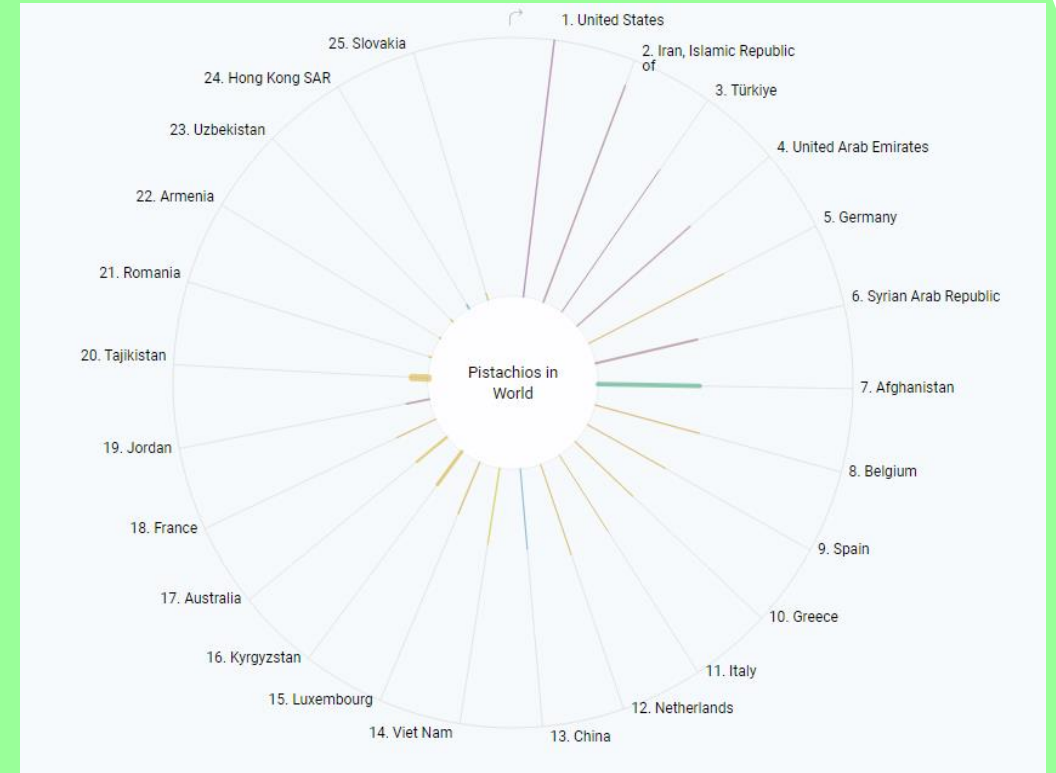
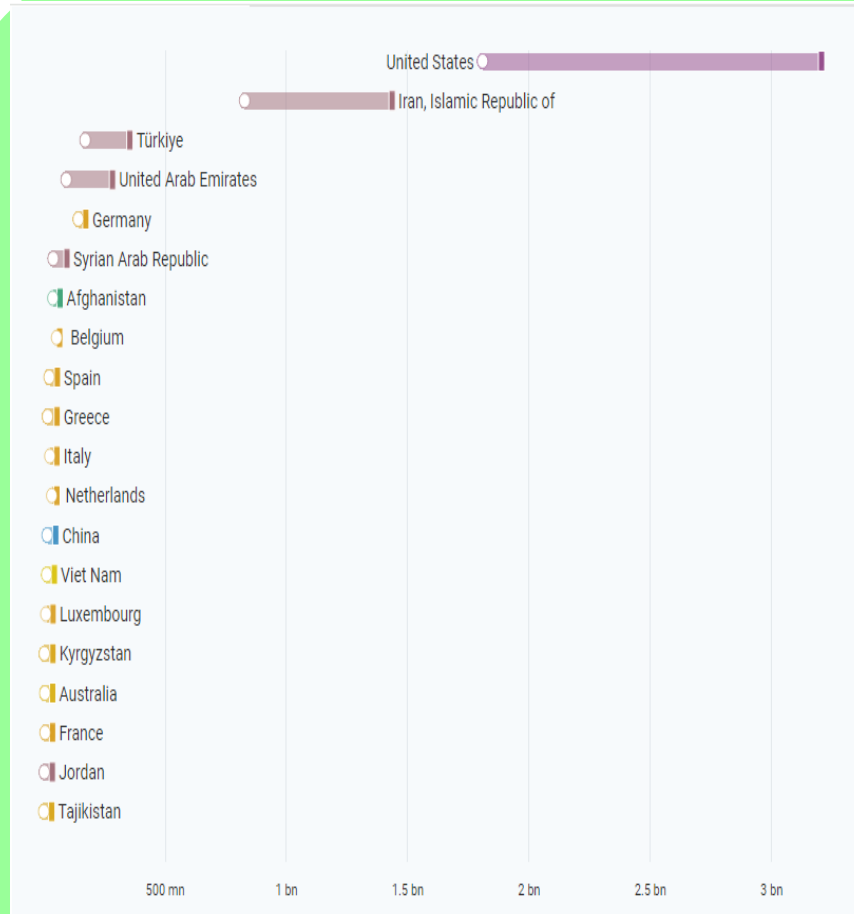
bn\$: میلیارد دلار

mn\$: میلیون دلار

# پتانسیل صادرات پسته در بازارهای جهانی ۲۰۲۲



اتاق بازرگانی، صنایع، معادن و کشاورزی  
خراسان رضوی




در نمودارها سهم کشورهای مختلف (با اولویت سهم بیشتر) در تجارت پسته دنیا نشان داده شده است. کشورهای آمریکا، ایران، ترکیه، امارات و آلمان و سوریه و افغانستان مهم ترین آن ها هستند

# صادرات پسته در دنیا سال ۲۰۲۲



اتفاق بازرگانی، صنایع، معادن و کشاورزی  
خراسان رضوی



	ارزش صادرات در سال ۲۰۲۲	تراز تجاری	رشد سالانه ارزش بین ۲۰۲۲-۲۰۱۸ %, p.a	رشد سالانه ارزش بین ۲۰۲۲-۲۰۲۱ %, p.a	میانگین فاصله کشورهای واردکننده
پسته تازه یا خشک، با پوست	2516161	293076	-2	-12	6732
پسته تازه یا خشک، پوست کنده	810646	-110645	10	2	3741
کل	3326807	182431			




k\$: هزار دلار

# واردات پسته در دنیا سال ۲۰۲۲



اتاق بازرگانی، صنایع، معادن و کشاورزی  
خراسان رضوی



	ارزش واردات در سال ۲۰۲۲ k\$	تراز تجاری k\$	رشد سالانه ارزش بین ۲۰۲۲-۲۰۱۸ %, p.a	رشد سالانه ارزش بین ۲۰۲۲-۲۰۲۱ %, p.a	میانگین فاصله کشورهای عرضه کننده
پسته تازه یا خشک، با پوست	2223085	293076	-2	-20	7392
پسته تازه یا خشک، پوست کنده	921291	-110645	10	11	5001
کل	3144376	182431			



k\$: هزار دلار



رشد نموداری	ارزش میلیون دلار	کشور	رتبه
	310.3	آلمان	1
	292.2	چین	2
	131.3	ترکیه	3
	114.2	اسپانیا	4
	108.8	ایتالیا	5
	104	هند	6
	56.7	فرانسه	7
	51.5	هلند	8
	44.1	لوکزامبورگ	9
	42.4	انگلستان	10

# ۱۰ کشور وارد کننده بزرگ پسته در دنیا سال ۲۰۲۲





اتاق بازرگانی، صنایع، معادن و کشاورزی  
خراسان رضوی



# صادرات پسته ایران

سال	ارزش (دلار)	ارزش (ریال)	وزن (کیلوگرم)
1397	467387576.2	2.63415E+13	52261888.32
1398	981352848.1	1.11615E+14	110961072.8
1399	1372269470	3.07346E+14	214410219
1400	916293833	2.10376E+14	163694162
1401	411167844	1.17598E+14	77892384
هفت ماهه نخست 1402	210897756	7.94525E+13	31116339

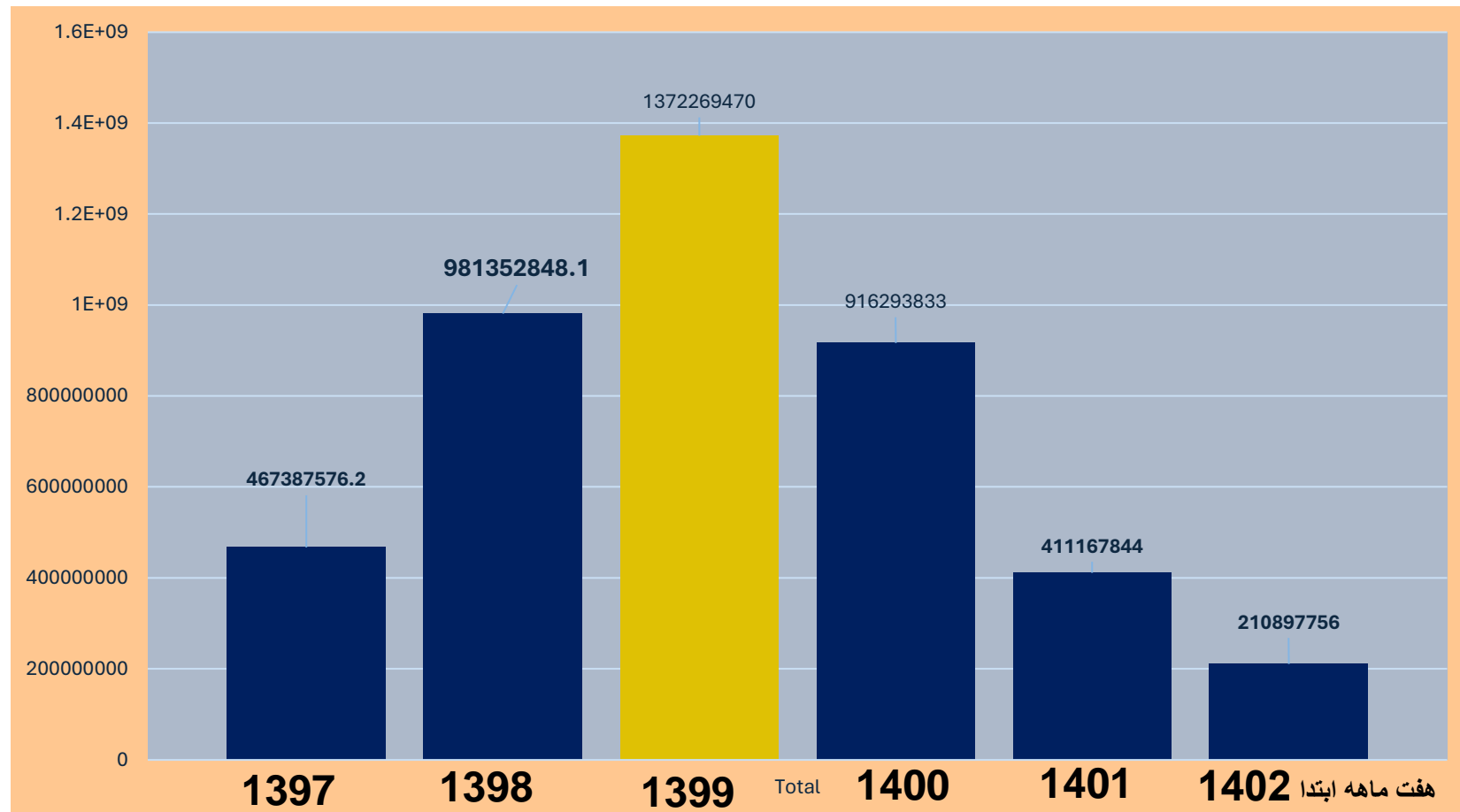
منبع: سایت گمرک (۱۴۰۲)





اتاق بازرگانی، صنایع، معادن و کشاورزی  
خراسان رضوی

# صادرات پسته ایران بر حسب ارزش دلاری

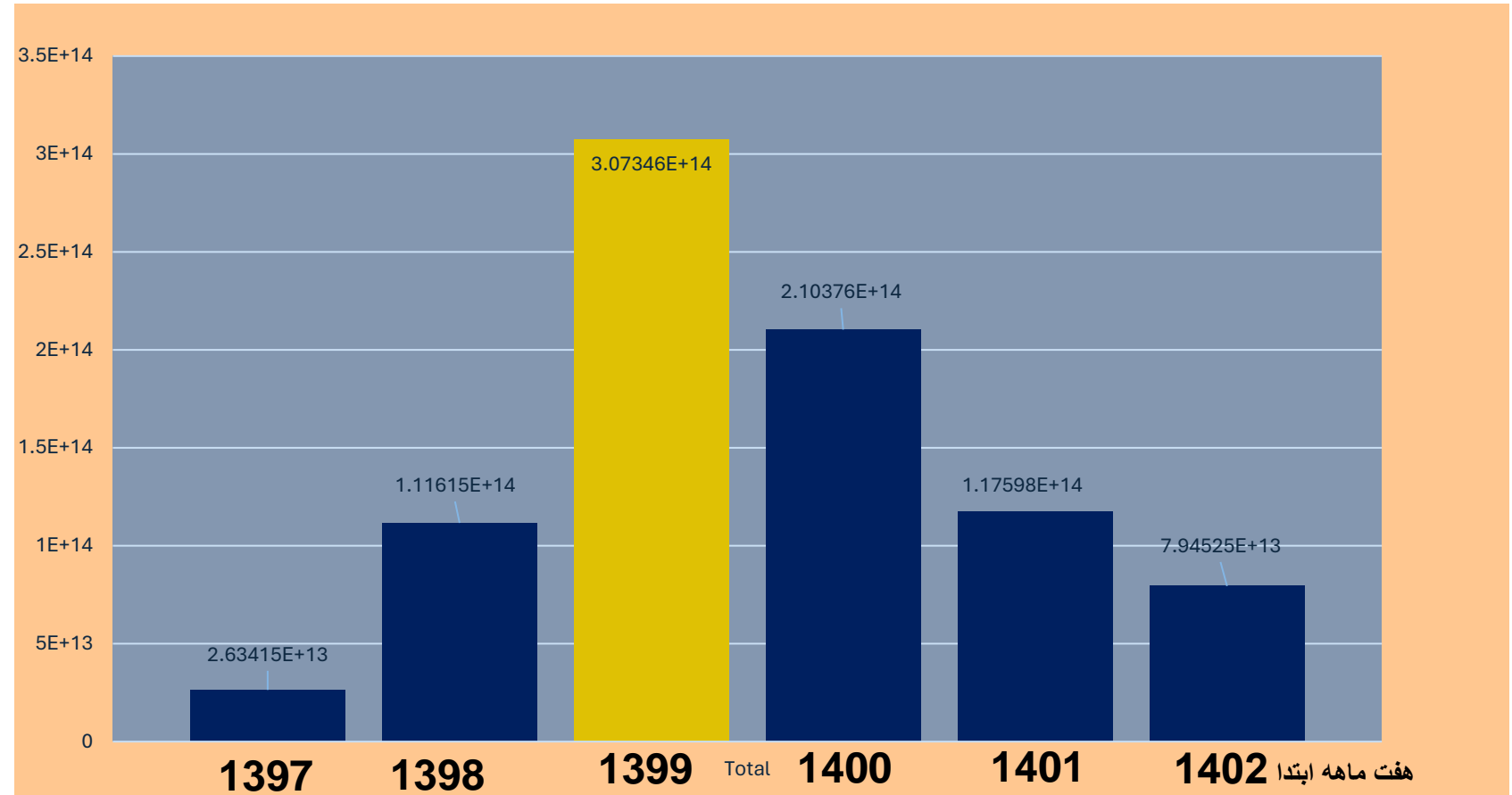


منبع: سایت گمرک (۱۴۰۲)



اتاق بازرگانی، صنایع، معادن و کشاورزی  
خراسان رضوی

# صادرات پسته ایران بر حسب ارزش ریالی

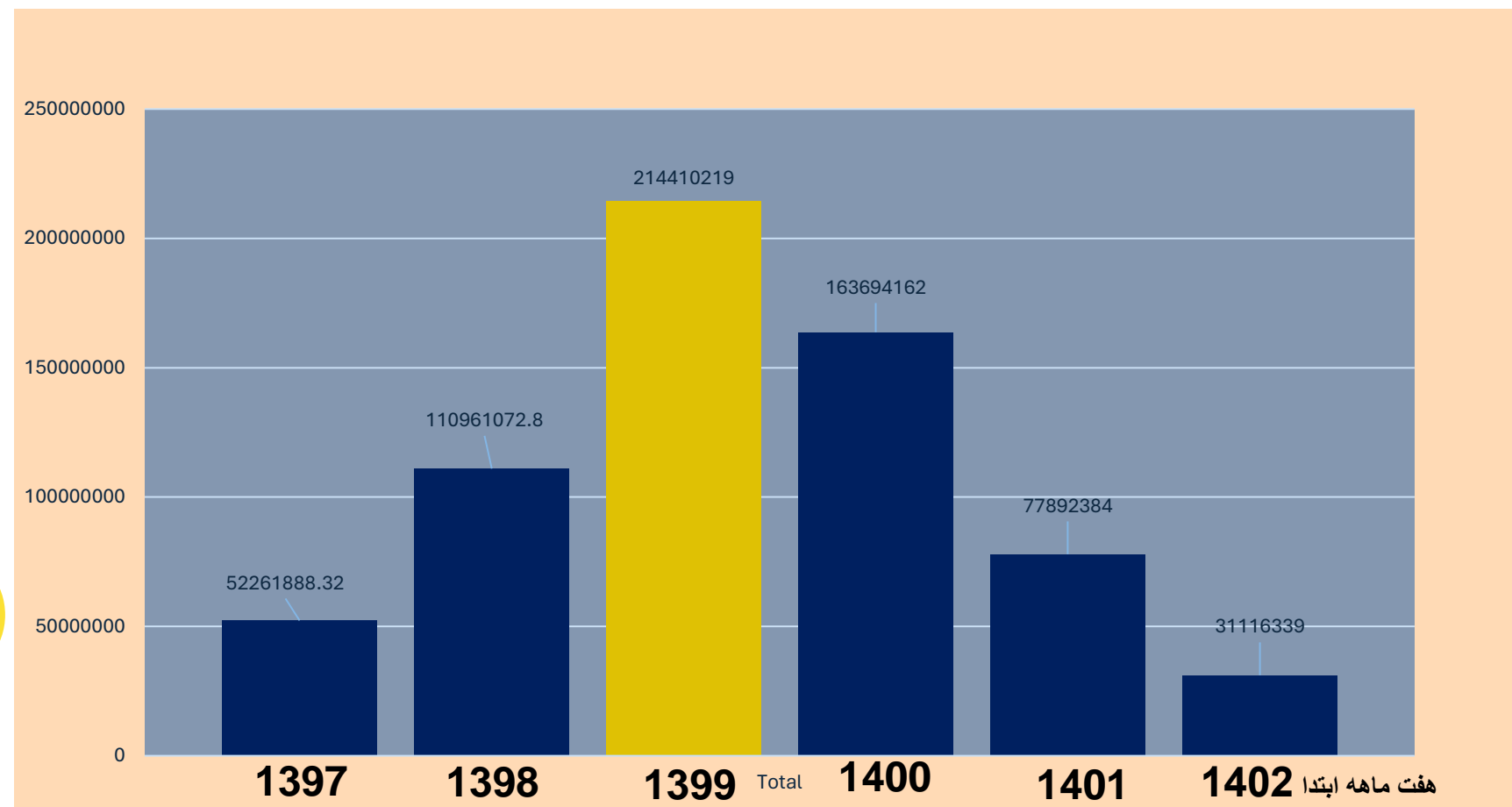


منبع: سایت گمرک (۱۴۰۲)

# صادرات پسته ایران بر حسب وزن




اتاق بازرگانی، صنایع، معادن و کشاورزی  
خراسان رضوی



منبع: سایت گمرک (۱۴۰۲)

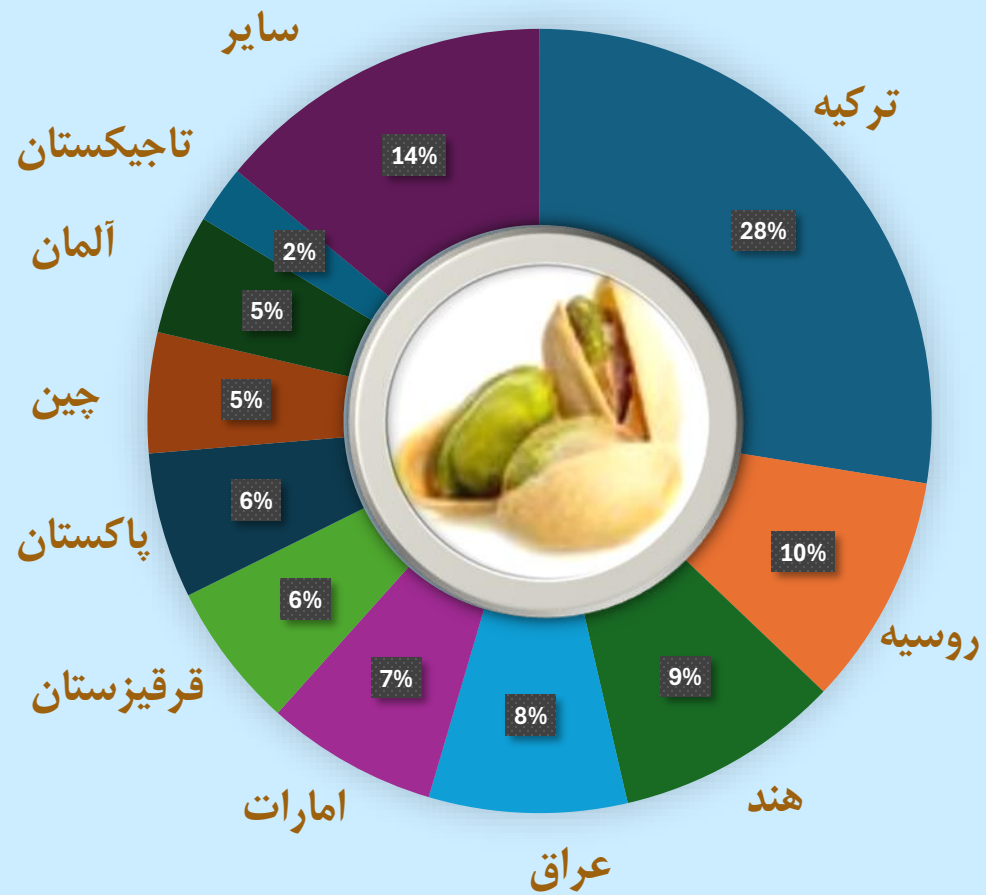
# مقاصد عمده صادرات پسته ایران در سال ۱۴۰۰



کشور	وزن (کیلوگرم)
چین	34686479
ترکیه	33095982
هند	17019768
عراق	10980056
آلمان	10857141
فدراسیون روسیه	9304915
امارات متحده عربی	8499350
قرقیزستان	7493990
پاکستان	7074301
ایتالیا	3619957
سایر	21062223




# مقاصد عمده صادرات پسته ایران در سال ۱۴۰۱



کشور	وزن (کیلوگرم)
ترکیه	21459587
فدراسیون روسیه	7450597
هند	7223658
عراق	6367776
امارات متحده عربی	5508748
قرقیزستان	4697251
پاکستان	4680885
چین	3870066
آلمان	3869699
تاجیکستان	1853400
سایر	10910717



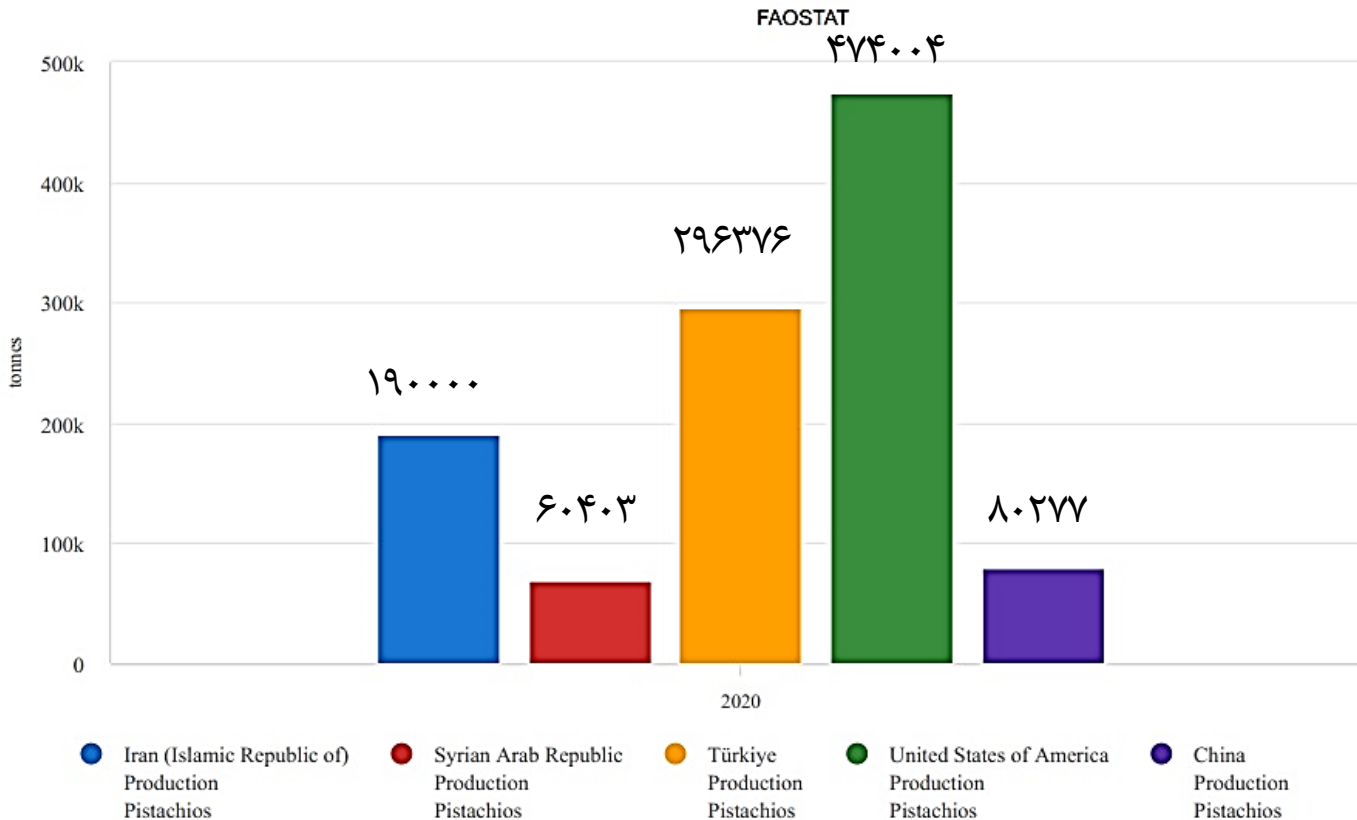
# مقاصد عمده صادرات پسته ایران در هفت ماهه نخست ۱۴۰۲



کشور	وزن (کیلوگرم)
فدراسیون روسیه	5487047
قرقیزستان	3760449
چین	3251339
هند	2452156
پاکستان	2264819
امارات متحده عربی	2037514
عراق	1809427
آلمان	1505714
ترکیه	1293465
ازبکستان	1237989
سایر	6016420



# تولید پسته در جهان:



رتبه بندی کشورهای برتر تولیدکننده پسته در جهان در سال ۲۰۲۰

براساس داده‌های جهانی منتشر شده فائو در سال ۲۰۲۰، تولید پسته ۱۱۲۵۳۰۵ تن می‌باشد. کشور **آم** **ریکا** با تولید ۴۷۴۰۰۴ تن بالاترین رتبه را کسب کرد ه است. از سوی دیگر داده‌های جهانی نشان می‌ده د که در سال ۲۰۲۰، **ترکیه** با تولید ۲۹۶۳۷۶ تن رتبه دوم را به خود اختصاص داده است. **ایران** با تولید ۱۹۰۰۰۰ تن رتبه سوم را دارا می‌باشد و بعد از این سه کشور، کشورهای چین و سوریه به ترتیب رتبه چهارم و پنجم را به خود اختصاص داده‌اند.

## مقایسه پسته ایران با ترکیه و آمریکا:

- ۱- پسته آمریکا به علت فراوری اصولی و دقت در سایز بندی بسیار یکدست است
- ۲- تولیدات آمریکا از نظر رنگ پوستی سفیدتر و شفاف تر دارند اما رنگ سبز مغز آن کمتر است.
- ۳- انواع پسته آمریکا عموماً طعم ضعیفی دارند و به همین علت عموماً به صورت خام مصرف آجیل ندارند.

- ۱- پسته ترکیه سایز ریز اما مغز بسیار سبز رنگی دارد که استفاده از آن در شیرینی بسیار بالاست.
- ۲- طعم پسته ترکیه بهتر پسته آمریکا است اما به نسبت پسته ایران ضعیف تر است.
- ۳- حجم تولید ترکیه کم است فلذا قدرت رقابت بالایی در دنیا به خود اختصاص نداده است.

- ۱- پسته ایران از نظر سایز بندی از پسته آمریکا ضعیف تر است و به آن نسبت یکدست نیست.
- ۲- اما انواع تولیدی پسته خندان صادراتی ایران رنگ مغز پسته بسیار عالی دارد. آنطور که پوست رویی مغزها گلدار و خوش رنگ است و عموماً رنگ داخل مغزپسته ها نیز سبز است.
- ۳- از نظر طعم، بهترین کیفیت طعم را پسته ایران و بخصوص تولیدات رفسنجان دارد.
- ۴- پروتئین پسته تازه دامغان نیست بسیار بالاست و بهترین طعم را در دنیا دارا است.